

# POWERPRO PD

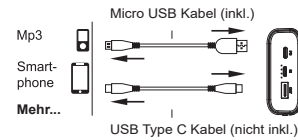
Ultra- Fast Charging PD POWER BANK

## Bedienungsanleitung

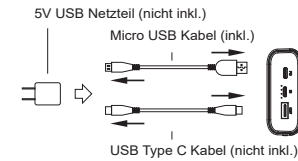
DE



### A Laden digitaler Geräte



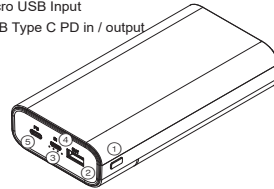
### B Laden der POWERBANK



### C Produktkomponenten

Kapazität: 20000mAh

- 1 Kapazität LED Anzeige AN/AUS
- 2 USB PD Output
- 3 Kapazität LED Anzeige
- 4 Micro USB Input
- 5 USB Type C PD in / output



>>1<<

### BETRIEBSANLEITUNG

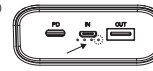
#### Zum Laden digitaler Geräte:

Sie können die PowerBank mithilfe des Micro USB / USB Type C Kabels über den USB-Anschluss mit digitalen Geräten verbinden.  
**Hinweis:** Wenn Sie digitale Geräte laden möchten, sollten Sie zum Laden das korrekte Kabel für diese Produkte verwenden. Im Lieferumfang der Power Bank ist ein Micro-USB-Ladekabel enthalten. Wenn Sie digitale Geräte mit anderen Geräteanschlüssen aufladen möchten, so müssen Sie ein entsprechendes Kabel käuflich erwerben, oder Sie können das dem Gerät mitgelieferte Kabel verwenden. Bitte lesen Sie die Bedienungsanleitung sorgfältig durch.

#### LADEVORGANG

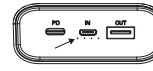
LED Display beim Aufladevorgang

Kapazität LED Anzeige(BLINKT)



LED Display beim Entladevorgang / bei Überprüfung

Kapazität LED Anzeige(AN)



#### EIGENSCHAFTEN

1. Integrierter intelligenter Chip zur Identifikation der Gerätespannung. Dieser unterstützt iPad, Tablet, Mobiltelefon, Bluetooth-Headset, Digitalkamera, etc. .
2. USB-Eingang und -Ausgang. Bequem für die mobile Verwendung.
3. Qualitäts-Akku für lange Verwendungszeit. Unterstützung für Schnellladung. Etwa 1.000 Ladezyklen sind möglich.
4. Sicherheit: Überladungsschutz, Entladungsschutz, Überlastungsschutz.

#### KONFORMITÄTSERKLÄRUNG

Hiermit erklärt Verico International Co., Ltd., dass dieses Produkt, Power Pro PD 20000 den grundlegenden Anforderungen und anderen relevanten Bestimmungen der Richtlinie 2014/30/EU entspricht. Eine Kopie der Konformitätserklärung ist erhältlich unter: siehe Rechtliche Informationen in dieser Bedienungsanleitung.

>>2<<

### PRODUKTSICHERHEIT

1. Laden Sie die Power Bank bei längerer Lagerung gelegentlich auf (ca. alle 3 Monate)
2. Die Power Bank kann bei Benutzung ein wenig heiß werden. Dieser Zustand ist unproblematisch, solange sich die Temperatur bei unter 60°C befindet.
3. Setzen Sie das Gerät nie direktem Sonnenlicht oder Hitze aus. Dieses kann zu Fehlfunktionen und Brandgefahr führen.
4. Vermeiden Sie jeglichen Kontakt mit Flüssigkeiten, hohe Luftfeuchtigkeit oder extreme Wetterbedingungen. Dieses kann zu Fehlfunktionen führen. Reinigen Sie das Gerät nie mit chemischen Mitteln!
5. Überlassen Sie die Power Bank niemals Kindern oder Personen, die nicht in der Lage sind, dieses Gerät korrekt zu benutzen. Es sei denn, die Benutzung erfolgt unter Aufsicht einer berechtigten Person.
6. Versuchen Sie auf keinen Fall das Gerät zu zerlegen, zu werfen, es extremen Vibrationen auszusetzen, oder das Gerät zu schlagen.
7. Bitte beachten Sie die Spezifikationen der Ausgangs- und Eingangsleistung zum Vermeiden von Fehlfunktionen und Feuer. Bei unsachgemäßer Benutzung erlischt die Garantie!

### ENTSORGUNGSHINWEIS

Das Symbol des durchgestrichenen Müllimers besagt, dass dieses Elektro- bzw. Elektronikgerät am Ende seiner Lebensdauer nicht im Hausmüll entsorgt werden darf. Zur Rückgabe stehen in Ihrer Nähe kostenfreie Sammelstellen für Elektro- und Elektronikgeräte zur Verfügung. Die Adressen erhalten Sie von Ihrer Stadt- bzw. Kommunalverwaltung. Durch die separate Sammlung von Elektro- und Elektronikgeräten soll die Wiederverwertung, die stoffliche Verwertung bzw. andere Formen der Verwertung von Altgeräten ermöglicht sowie negative Folgen bei der Entsorgung der in den Geräten möglicherweise enthaltenen gefährlichen Stoffe auf die Umwelt und die menschliche Gesundheit vermieden werden. Weitere Informationen finden Sie auf [www.elektrogesetz.de](http://www.elektrogesetz.de).

### RECHTLICHE INFORMATIONEN



#### Verico International Co., Ltd.

12F-6., No.872, Zhongzheng Rd., Zhonghe

Dist., New Taipei City 235, Taiwan (R.O.C.)

Tel: +886-2-2221-0022

Fax: +886-2-2221-0033

>>3<<

# POWERPRO PD

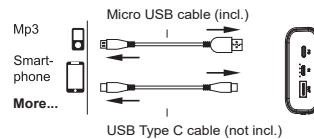
Ultra- Fast Charging PD POWER BANK

## USER MANUAL

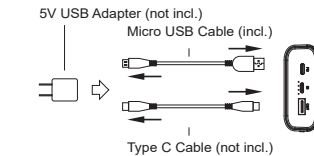
GB



### A Charging of digital devices



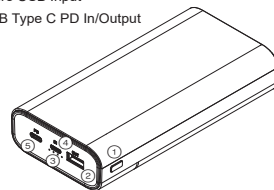
### B Charging of PowerBank



### C Product Components

Capacity: 20000mAh

- 1 Battery Indicator
- 2 USB PD Output
- 3 Battery Indicator LED
- 4 Micro USB Input
- 5 USB Type C PD In/Output



>>1<<

### OPERATING INSTRUCTION

#### To charge digital devices:

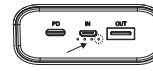
You can connect the PowerBank to digital devices via the USB port using the Micro USB / USB Type C cable.

**Note:** If you want to charge digital devices, you should use the correct cable for these products when charging. The PowerBank comes with a micro USB charging cable. If you want to charge digital devices with other device connections, you must purchase a cable or you can use the cable supplied with the device. Please read the operating instructions carefully.

#### CHARGING PROCESS

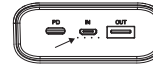
LED display during charging process

Capacity LED display (Flash)



LED display during uncharging / checking

Capacity LED display



#### CHARACTERISTICS

1. Integrated intelligent chip for identification of the device voltage. This supports iPad, tablet, mobile phone, Bluetooth headset, digital camera, etc.
2. USB input and output. Convenient for mobile use.
3. Quality battery for long usage. Support for quick charge. Approximately 1,000 charging cycles are possible.
4. Safety: overload protection, discharge protection, shortage protection.

#### DECLARATION OF CONFORMITY

Verico International Co., Ltd. hereby declares that this product, Power Pro PD 20000, complies with the essential requirements and other relevant provisions of Directive 2014/30 / EU. A copy of the Declaration of Conformity is available at: See legal information in this manual.

>>2<<

### PRODUCT SAFETY

1. Charge the Power Bank occasionally (approximately every 3 months)
2. The power bank can become a little hot during use. This condition is unproblematic as long as the temperature is below 60 ° C.
3. Never expose the unit to direct sunlight or heat. This can lead to malfunctions and a fire hazard.
4. Avoid any contact with liquids, high humidity or extreme weather conditions. This can lead to malfunctions. Never clean the appliance with chemical agents!
5. Never leave the Power Bank to children or persons who are not able to use this device properly. Unless the use is carried out under the supervision of an authorized person.
6. Never attempt to disassemble, throw, expose to extreme vibration, or hit the unit.
7. Please observe the specifications of the output and input power to avoid malfunctions and fire. In case of improper use, the warranty will be void.

### DISPOSAL INFORMATION

The symbol of the thrown-through trash can mean that this electrical or electronic device must not be disposed of in domestic waste at the end of its service life. For your return, free collection points for electrical and electronic equipment are available in your area. You will receive the addresses from your city or local authority. The separate collection of electrical and electronic equipment is designed to prevent re-use, recycling or other forms of recycling of waste equipment, as well as to avoid the negative effects on the environment and human health when disposing of hazardous substances in the equipment. For further information, please visit [www.elektrogesetz.com](http://www.elektrogesetz.com).

### LEGAL INFORMATION



#### Verico International Co., Ltd.

12F-6., No.872, Zhongzheng Rd., Zhonghe

Dist., New Taipei City 235, Taiwan (R.O.C.)

Tel: +886-2-2221-0022

Fax: +886-2-2221-0033

>>3<<